

Witam! Dzień dobry! Temat dnia: **Dbamy o Ziemię.**

1. Ustalenie dnia. Jaki dzień był wczoraj? Jaki jest dzisiaj? Zapis w zeszytcie: **ŚRODA 22.04.2020**
2. Obserwacja pogody. Zapis w kalendarzu.
3. Czytanie wiersza **Smutna wiosna** Pawła Beręsewicza

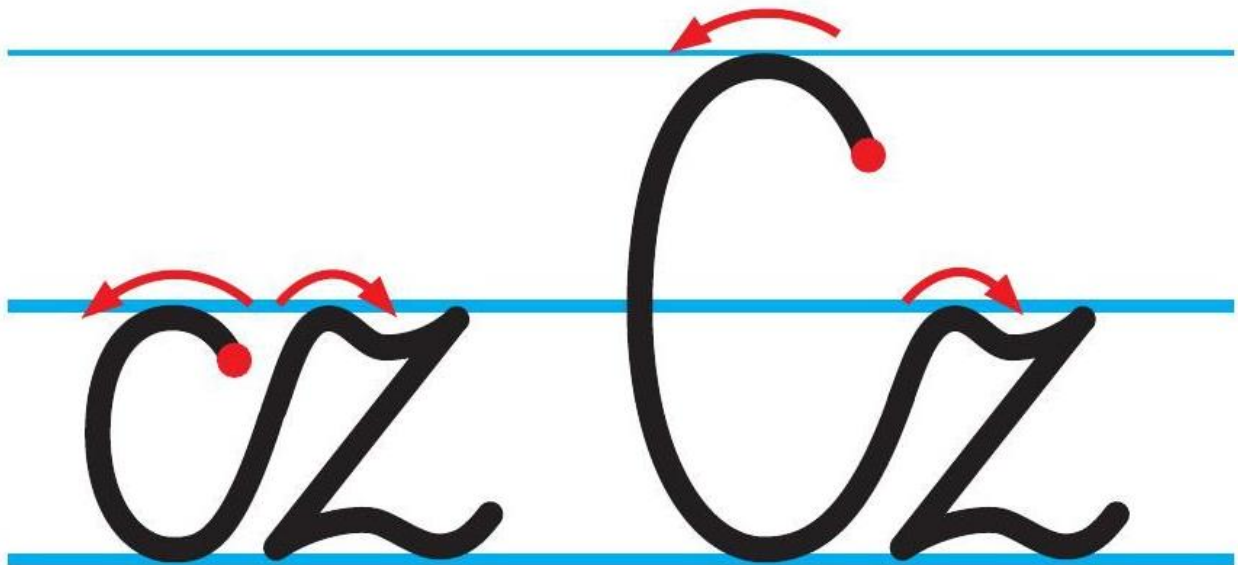
Już się po śniegu słońce błąka,
topi się z żalem bałwan wielki,
ze snu się budzi górską łąką
i pierwsze wiosny tej butelki.

Dziwaczny dywan na tej łące,
a na dywanie wzór jaskrawy:
papierki, puszki, kapsle lśniące,
i tu i ówdzie kępki trawy.

Na paczce chipsów pszczoła siada,
choć w chipsach miodu nie ma wcale.
Źle się ta wiosna zapowiada.
Na razie tylko w wierszu, ale...

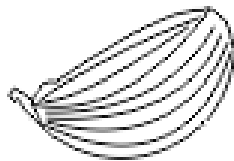



4. Omówienie wiersza. •Jak myślicie, dlaczego źle się zapowiada wiosna?
•Z czego był dywan na łące? •Na czym usiadła pszczoła? •Skąd się to wszystko wzięło? •Czy tak należy postępować?
5. Poznajemy dwuznak **Cz, cz.** • Jakie znamy wyrazy zaczynające się od **cz** / czapka, czekolada, czerwony, czosnek.... / • Jakie znamy wyrazy, które kończą się na **cz** / kracz, płacz, klucz, tłucz, mruć, mocz... / • A może znacie też wyrazy, w których **cz** występuje w środku? / oczy, oczywiście, kaczką, kaczeńce, maczek, boczek..../



6. Zwróćcie uwagę, że **Cz, cz** składa się z dwóch liter które już znamy. To **c** i **z** oczywiście. Spróbujcie poćwiczyć pisanie najpierw w powietrzu, potem palcem na stoliku, palcem na papierze, a dopiero później w liniaturze:

Czosnek



Cz

cz

Cz Cz Cz Cz Cz Cz Cz

cz cz cz cz cz cz cz

Cz Cz Cz Cz Cz Cz Cz

cz cz cz cz cz cz cz

Cz

cz

Cz cz

Cz

cz

Cz cz

Cz

cz

Przepis na ciasto czekoladowe

Składniki:

- 2 tabliczki czekolady (mlecznej lub gorzkiej),
- trochę mniej niż pół kostki masła,
- 1 kubek cukru,
- 4 jaja,
- 2 łyżki mąki,
- szczypta soli.



Poproś kogoś dorosłego o pomoc.

Sposób przygotowania:

1. Roztop w garnuszku masło i czekoladę.
2. Zdejmij garnuszek z ognia, dodaj cukier i mąkę, wymieszaj wszystko dokładnie, a potem ostudź.
3. Dodaj żółtka.
4. Białka ubij z solą i wymieszaj je z ciastem.
5. Wlej wszystko do małej tortownicy.
6. Piecz 25 minut w temperaturze 150 stopni.
7. Udekoruj ciasto bitą śmietaną.



Smacznego!!!

Grzegorz Kasdepke, Gabriela Niedzielska „Słodki rok Kuby i Buby”

1. Jakie są twoje ulubione słodycze?
2. O czym należy pamiętać po zjedzeniu czekolady lub innych słodyczy?

9. A teraz zastanów się, czy widziałeś już przyrządy służące do mierzenia? Dzisiaj spróbujcie pomierzyć różne przedmioty w Waszych domach. Zapytajcie rodziców, czy mają przyrządy, które wam w tym pomogą. Wykonaj w zeszycie ćwiczenie 3.



1. Obejrzyj różne przyrządy służące do mierzenia długości. Powiedz, czym się różnią. Które z nich są używane w twoim domu?



2. Na linijce 1 centymetr to odległość między dwiema długimi kreskami.

1 centymetr zapisujemy 1 cm.



3. Narysuj w zeszycie linię o długości 5 cm.
1. Przyłóż linijkę do kartki i przytrzymaj ją, aby się nie poruszała.
2. Następnie zacznij rysować linię od kreski oznaczonej cyfrą 0.
3. Zakończ rysować przy kresce oznaczonej cyfrą 5.



Narysowana linia ma długość 5 cm.

- Narysuj w zeszycie linie o długości: 4 cm, 7 cm, 9 cm.


4. Zmierz i powiedz, jaką długość mają narysowane poniżej linie. Ustaw linijkę tak, aby kreska z cyfrą 0 była umieszczona na początku mierzonej linii. Następnie odczytaj liczbę, przy której kończy się narysowana linia.



10. Wśród dwuznaków **cz** są takie same pary. Poszukaj ich! Czy już wiesz, który zostanie bez pary?

Wesołe dwuznaki

Spójrz na wesołe dwuznaki **cz**. Połącz ze sobą takie same i powiedz, który zostanie bez pary. Pokoloruj je.



Utrwalanie prawidłowej wymowy głoski cz w izolacji.

10

W e-podręczniku wybierz na **CHMURCE** najpierw **BAZIE** Blok 25. Chronimy Ziemię, a następnie **JARZĘBINĘ** Temat. 125. Dbamy o Ziemię.

https://epodreczniki.pl/wczesnoszkolna/KL1_ORE_V9_WIOSNA_1_3_25_125_p1