

Dzień dobry!

Witam w kolejnym dniu zajęć zdalnych. W tym tygodniu mamy blok tematyczny: **TAJEMNICE NOCY** Temat dnia: **Noc- czas na sen**

- I.
 1. Ustalamy dzień tygodnia. Zapisujemy w zeszytach **PONIEDZIAŁEK, 30.03.2020**
 2. Obserwacja pogody i zaznaczenie pogody w kalendarzu pogody /robimy nowy na kolejny tydzień/
 3. Wysłuchanie frag m. muzyki relaksacyjnej /można się położyć/

<https://www.youtube.com/watch?v=Y2qzY9Y0ONQ>

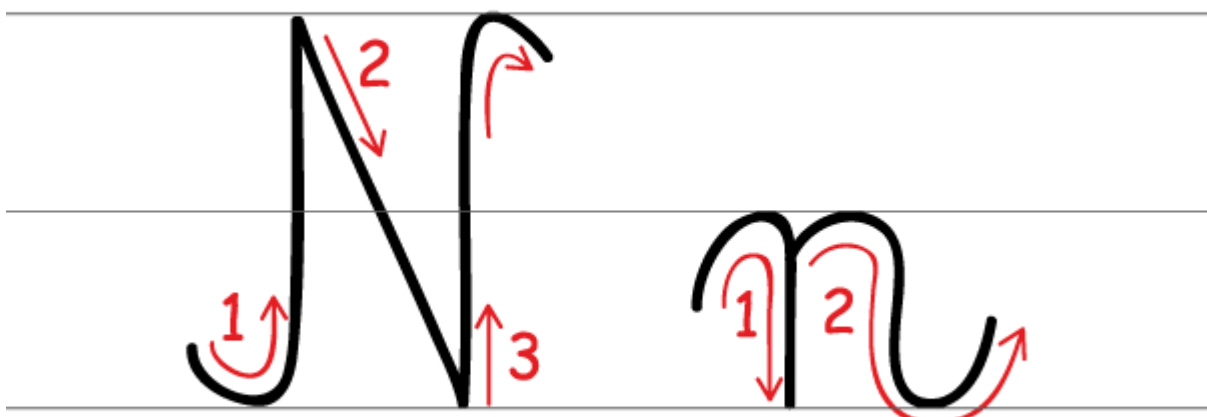
/wyobrażamy sobie wiosenną łąkę, szum trawy, wiosenny śpiew ptaków/

4. Czytanie tekstu **Noc- czas na sen.**

5. Wypowiedzi nt. wysłuchanego tekstu:

- Co się śniło Natalce? W jakim nastroju wstała dziewczynka?

6. Wprowadzenie litery **n, N** na podstawie wyrazu **noc, Natałka**. Dzielenie wyrazów na sylaby. Wyklaskiwanie ilości sylab. Wyszukiwanie innych wyrazów na literę **n** znajdujących się w naszych domach /w pokoju, kuchni, łazience- wyrazy w nagłosie np. noga i wygłosie np. kran



7.Ćwiczenia w pisaniu liter

N n

N N N N N N N N N N N N N N N N

N N N N N N N N N N N N N N N N

n n n n n n n n n n n n n n n n

n n n n n n n n n n n n n n n n

8. Wyszukiwanie w tekście wyrazów z literą **n, N**. Zapisywanie 5 wybranych wyrazów w zeszycie. / klasa 2a wybiera sobie 3 zdania i przepisuje do zeszytu./


9. Czytanie wiersza D. Graj **Noc w dzieciennym pokoju**. Udzielenie odpowiedzi na pytania do wiersza str. 49

10. Rozmowa nt. znaczenia spokojnego snu dla zdrowia i odpoczynku człowieka, szczególnie dziecka.

11. Liczba **9**. Przeliczanie przedmiotów do 9. /ćw. 1,2,3 str. 41/

12. Nauka pisania cyfry 9.

13. Obliczenia pieniężne. /ćw. str. 42/



● Ile jest razem złotych?

$$1\text{zł} + 2\text{zł} = 3\text{zł}$$



● Ile złotych zostało?

$$3\text{zł} - 1\text{zł} = 2\text{zł}$$



5. Zastanówcie się w parach, ile monet podacie kasjerce, by zapłacić za produkt, który kosztuje 9 złotych. Jakie to mogą być monety? Narysujcie wszystkie możliwości.



57. Noc – czas na sen

N n

N n



n o c
noc
noc




w a z o n
wa zon
wazon



s a r n a
sar na
sarna

Jest noc. Natałka
ma piękny sen.

Jest na łące pełnej
kwiatów.



– Zerwę kilka. N a t a ł k a

Lilie wstawię do wazonu,
a rumianki będą na wianek.




Wokół Natałki latają
biedronki i kolorowe motyle.

Rano Natałka wstaje wesoła.
Lubi swoje sny.

1. Co się śniło Natalce?
2. Opowiedz i narysuj swój najpiękniejszy sen.
3. Wybierz z tekstu pięć wyrazów z literą **n** i napisz je w zeszyte.





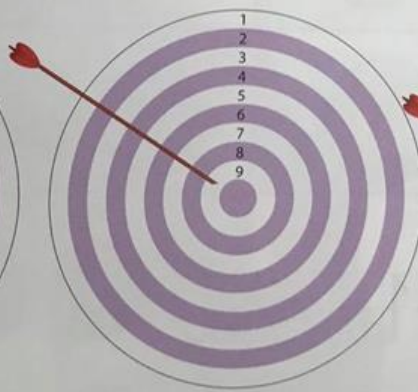
9



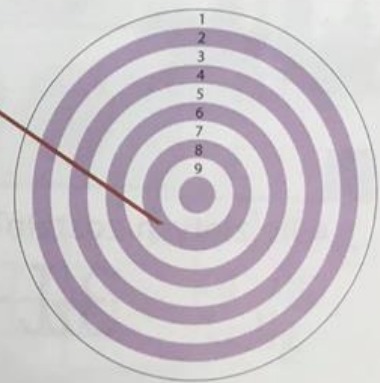
1. Narysuj w zeszycie lub w programie Paint 9 różnych królewskich koron.
2. Powiedz, ile punktów zdobył każdy rycerz w zawodach łuczniczych. Który rycerz wygrał turniej?



Radek



Olek



Jurek

3. Powiedz, który z kolei jest król, licząc od prawej strony.



14. Utrwalamy literę **n, N**. Przepisujemy zdania.

n N

n N n N n N n N n N n N n N

n N n N

Nanka kupiła tulipany.

Antek i Natalia płyną łódką.

A V A V A V A V A V A V

Liczbę 9 znajdziecie także w ćwiczeniach interaktywnych: Niestety jest jakiś błąd strony, więc po przekierowaniu wyберите Państwo ręcznie na chmurce ze spisem treści JASKÓŁKĘ a potem **SAMOCHODZIK** temat 119 **Układamy zaklęcia**

https://epodreczniki.pl/wczesnoszkolna/KL1_0RE_V9_WIOSNA_1_3_23_119_p4