

Dzień dobry! Witajcie!

Temat dnia: **PRZYLECIAŁY PTAKI.**

### LEKCJA 1

1. Zapis w zeszytach **PIĄTEK, 27.03.2020**
2. Oznaczenie pogody w kalendarzu pogody
3. Rozmowa nt. ptaków, które mieszkają w Polsce cały rok i tych, które odleciały na zimę. Przypomnienie, które ptaki zostały, a które odleciały



3. Wymień nazwy ptaków, które mieszkają w Polsce przez cały rok.



- Powiedz, kiedy należy dokarmiać ptaki. Dlaczego nie można ich karmić przez cały rok?

**Odleciały:**




jaskółki

kukułki

żurawie


LATO Z

4. Wysłuchanie tekstu **Z ostatniej chwili**.
5. Wypowiedz i nt. -W jaką podróż musiały się udać bociany?- Na co narzekała pani bocianowa?



## LEKCJA 2

### 6. Liczba zero



### 7. Uczymy się pisać cyfrę 0

2. Przepisz cyfry do zeszytu zgodnie ze wzorem.

0 0 0 0 0 0 0 0 0

0 1 2 3 4 5 6 7 8

Oto 0

A digital clock with a black face and yellow LED display showing '0:00'. To its right is a circular thermometer with a white face and black markings. The thermometer has a red scale on the right and a blue scale on the left, both ranging from 0 to 50. The needle is pointing to 0. Below the thermometer, the text 'x C x' is visible.

## 8. Cyfra zero



0



1. Z czym kojarzy ci się kształt cyfry 0?
2. Policz i powiedz, ile jest na ilustracji:
  - wszystkich dinozaurów,
  - gadów, które mają skrzydła,
  - psów.



3. Powiedz, ile jest jaj w każdym gnieździe.



9. Obliczamy:

3. Ułóż zadania do ilustracji. Napisz obliczenia w zeszytcie. Podaj odpowiedzi.



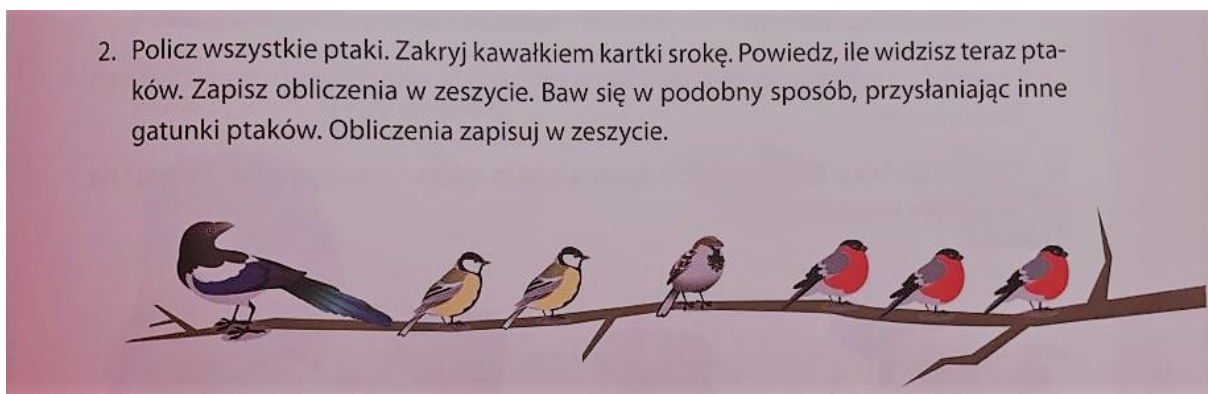
10. Obliczamy:

2. Ułóż zadanie do obrazka. Rozwiąż je. Obliczenie zapisz w zeszytcie.




11. Obliczamy:

2. Policz wszystkie ptaki. Zakryj kawałkiem kartki srokę. Powiedz, ile widzisz teraz ptaków. Zapisz obliczenia w zeszytcie. Baw się w podobny sposób, przystaniając inne gatunki ptaków. Obliczenia zapisuj w zeszytcie.



Kochani! W piątki zawsze czytaliśmy fragment książki. Gdybyśmy byli w szkole- czytaliibyśmy:

**Danuta Parlak, Kapelusz Pani Wrony** i rozmawialibyśmy o tym, gdzie żyją zwierzęta.



Do wysłuchania:

<http://lekturymp3.pl/kapelusz-pani-wrony-audiobook-mp3/>

Do przeczytania:

[http://www.publio.pl/files/samples/90/0b/78/64362/Kapelusz\\_Pani\\_Wrony\\_demo.pdf](http://www.publio.pl/files/samples/90/0b/78/64362/Kapelusz_Pani_Wrony_demo.pdf)

Wersja interaktywna dzisiejszych zajęć:

[https://epodreczniki.pl/wczesnoszkolna/KL1\\_ORM\\_V9\\_WIOSNA\\_1\\_3\\_22\\_115\\_p1](https://epodreczniki.pl/wczesnoszkolna/KL1_ORM_V9_WIOSNA_1_3_22_115_p1)